

▼ 2023年度 卒業時調査

カテゴリ 生活・学修経験

回答率 91% (182 / 200人)

回答期間 2024/02/13(火) ~ 2024/04/01(月)

【調査④】学修成果に関わる調査 ※あなたの入学時から今までの大学生活全体を通じて、以下の設問にどれほどあてはまりますか。それぞれについて、1（全くあてはまらない）～4（よくあてはまる）でお答えください。全28問あります。

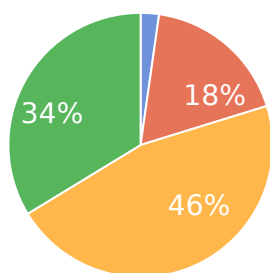
▽ 質問33 学修成果の自己評価

あなたの入学時から今までの大学生活全体を通じて、以下の設問にどれほどあてはまりますか。それぞれについて、1（全くあてはまらない）～4（よくあてはまる）でお答えください。全28問あります。

1: 全くあてはまらない 2: あまりあてはまらない 3: ややあてはまる 4: とてもあてはまる

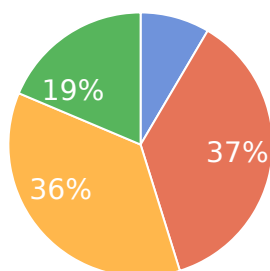
人と協力しながらものごとを進めることができるようになった

選択人数 : 回答率 89% (178 / 200人)



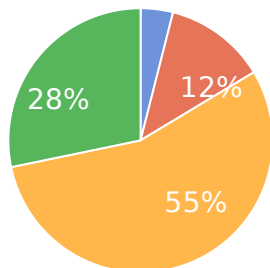
自ら先頭に立って行動し、グループをまとめることができるようになった

選択人数 : 回答率 89% (177 / 200人)



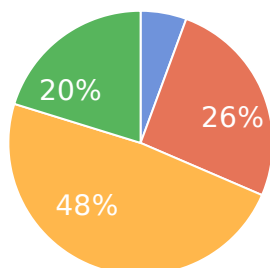
異なる意見や立場をふまえて、考えをまとめることができるようになった

選択人数 : 回答率 89% (177 / 200人)



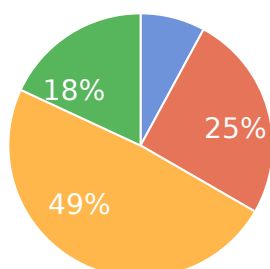
自分の知識や考えを文章で論理的に書くことができるようになった

選択人数 : 回答率 89% (178 / 200人)



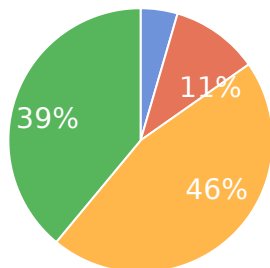
自分の知識や考えを図や数字を用いて表現することができるようになった

選択人数 : 回答率 89% (177 / 200人)



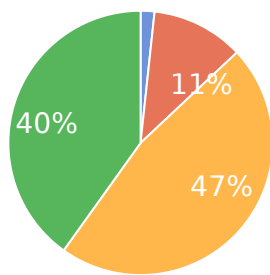
コンピュータを使って文書・発表資料を作成し表現することができるようになった

選択人数 : 回答率 89% (177 / 200人)



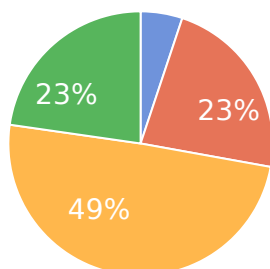
進んで新しい知識・能力を身につける為に行動するようになった

選択人数 : 回答率 89% (177 / 200人)



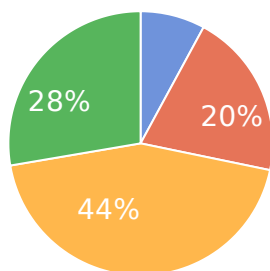
自分で目標を設定し、計画的に行動するようになった

選択人数 : 回答率 88% (176 / 200人)



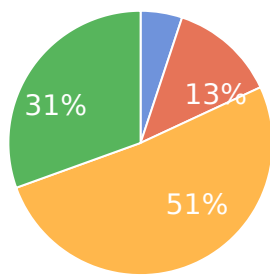
自分の感情を上手にコントロールすることができるようになった

選択人数 : 回答率 89% (177 / 200人)



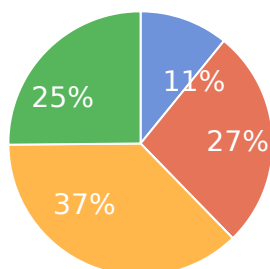
自分の適性や能力を把握することができるようになった

選択人数 : 回答率 89% (177 / 200人)



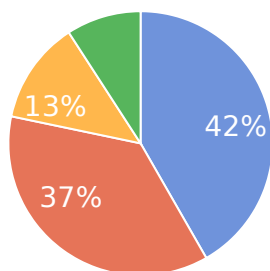
自分に自信や肯定感をもつようになった

選択人数 : 回答率 88% (175 / 200人)



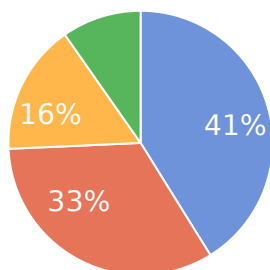
外国語で「読む」「書く」ができるようになった

選択人数 : 回答率 88% (175 / 200人)



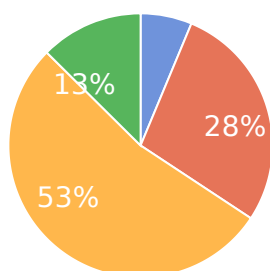
外国語で「聞く」「話す」ができるようになった

選択人数 : 回答率 88% (175 / 200人)



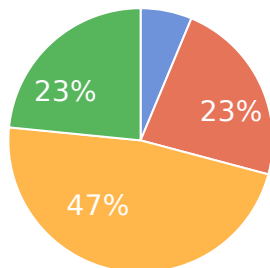
文献や資料にある情報を正しく理解することができるようになった

選択人数 : 回答率 88% (175 / 200人)



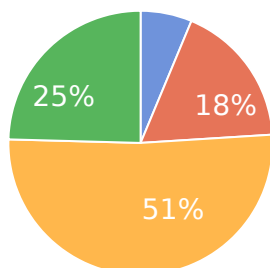
コンピュータを使ってデータの作成・整理・分析ができるようになった

選択人数 : 回答率 88% (175 / 200人)



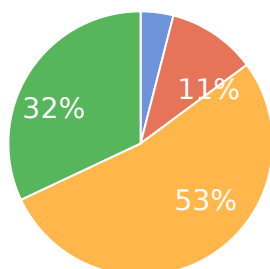
多様な情報から適切な情報を取捨選択することができるようになった

選択人数 : 回答率 88% (175 / 200人)



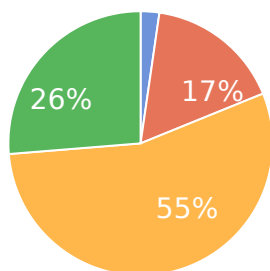
ものごとを批判的・多面的に考えることができるようになった

選択人数 : 回答率 88% (175 / 200人)



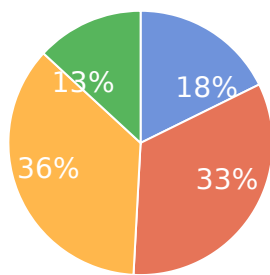
現状を分析し、問題点や課題を発見できるようになった

選択人数 : 回答率 88% (175 / 200人)



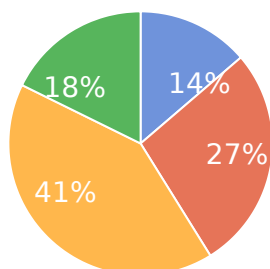
問題を解決するために、数式や図・グラフを利用するようになった

選択人数 : 回答率 88% (175 / 200人)



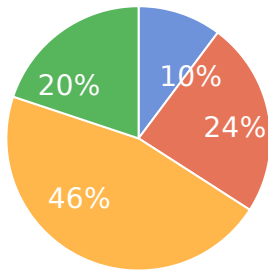
仮説の検証や情報収集のために、実験や調査を適切に計画・実施できるようになった

選択人数 : 回答率 88% (175 / 200人)



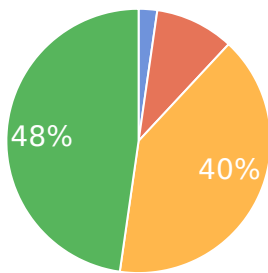
筋道を立てて論理的に問題を解決するようになった

選択人数 : 回答率 88% (176 / 200人)



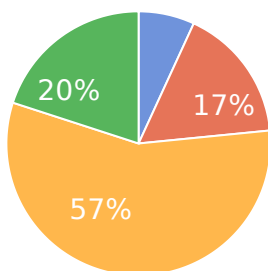
新しい発想やアイデアを出すことができるようになった

選択人数 : 回答率 88% (176 / 200人)



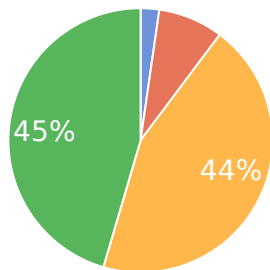
幅広い教養・一般常識を身につけた

選択人数 : 回答率 88% (175 / 200人)



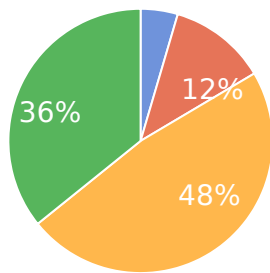
専門分野の基礎的な知識・技術を身につけた

選択人数 : 回答率 88% (176 / 200人)



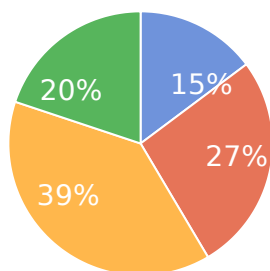
社会や文化の多様性を理解し、尊重するようになった

選択人数 : 回答率 88% (176 / 200人)



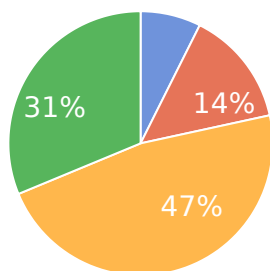
国際的な視野を身につけた

選択人数 : 回答率 88% (176 / 200人)



社会の規範やルールにしたがって行動することができるようになった

選択人数 : 回答率 88% (176 / 200人)



社会活動に積極的に参加した

選択人数 : 回答率 88% (176 / 200人)

